



Cinturato™ GRAVEL

Entdecke das neue Cinturato Gravel-Sortiment: verbessert, erweitert und perfektioniert, um jede Fahrt noch intensiver zu machen. Alle Modelle sind jetzt in neuen Größen und mit aktualisierten Technologien erhältlich: dieselben bewährten Designs, aber mit neuen Gummimischungen und Karkassenkonstruktionen, die jedes Detail ihres Fahrverhaltens optimieren.

Der Höhepunkt unserer Technologie profitiert von unserer Made in Italy-Produktion sowie vom Material-Know-how, das direkt aus unserer Motorsport-Erfahrung stammt: die **High Performance Line (HP-Line)** ist mit den neuesten Innovationen in Bezug auf Mischungen und Karkassen entwickelt. Eine Produktlinie für Fahrerinnen und Fahrer, die maximale Geschwindigkeit, Kontrolle und Zuverlässigkeit ohne Kompromisse verlangen.

Eine andere Kombination aus Karkassen und Gummimischungen definiert die **Performance Line (P-Line)** – eine Verbindung bewährter und zuverlässiger Technologien, die bereits in unseren Gravel-Produkten eingesetzt werden. Sie ist für jedes Modell verfügbar und bietet Leistungsniveaus, die oft über den Branchenstandards liegen, mit einem stärkeren Fokus auf Haltbarkeit und ausgewogenem Fahrverhalten.

Von schnell rollenden bis hin zu aggressiven Profilen deckt das Sortiment nun jedes Terrain ab und gibt Fahrerinnen und Fahrern die Freiheit, die perfekte Wahl für ihren individuellen Gravel-Fahrstil zu treffen.

RH



H



RM



M



S



HARTER UNTERGRUND

SCHLAMM

TECHNISCHER ÜBERBLICK

1 MISCHUNG

SMARTEVO GR
COMPOUND



Entwickelt für den Offroad-Einsatz vereint die SmartEVO GR geringen Rollwiderstand mit hervorragendem Grip auf trockenen und nassen Oberflächen und sorgt so für Effizienz und Kontrolle auf jedem Terrain.



SPEEDGRIP
COMPOUND



Entwickelt für Vielseitigkeit und Langlebigkeit vereint die SpeedGRIP-Gummimischung effiziente Rolleigenschaften mit zuverlässigem Grip bei allen Bedingungen und bietet eine ausgewogene Kombination aus Geschwindigkeit, Kontrolle und dauerhaft hoher Leistung auf Straßen wie im Gelände.

2 STRUKTUR



PRO WALL
GRAVEL



Tubeless-Ready-Karkasse, von den MTB-Reifen übernommen. Verstärkte Seitenwände sorgen für ein optimales Fahrgefühl und maximale Kontrolle, während sie gleichzeitig den Pannenschutz bieten, der für lange Gravel-Touren erforderlich ist.



TECH WALL
GRAVEL



Die TechWALL Gravel-Karkasse mit Schutz von Wulst zu Wulst bietet die perfekte Balance aus Pannenschutz, Zuverlässigkeit und Komfort und ist somit ideal für Gravel- und gemischtes Gelände.

3 MONTAGE



TUBELESS
READY



TLR-Technologie, entwickelt für stabile Reifenwülste auf modernen breiten Felgen.

Cinturato™ GRAVEL H

HARTES GELÄNDE

TECHNOLOGIEN

HP-LINE

SMARTEVO GR
COMPOUND

PROWALL
GRAVEL

P-LINE

SPEEDGRIP
COMPOUND

TECHWALL
GRAVEL



BESCHREIBUNG

Der Cinturato™ Gravel H ist der Gravel-Reifen für harte und kompakte Untergründe. Er verfügt über ein flaches Profil mit dicht angeordneten Rillen, die eine große Aufstandsfläche und präzises Handling auf allen festen Terrains, einschließlich Asphalt, bieten. Dank seines Profildesigns liefert er hervorragende Leistung bei allen Wetterbedingungen – sowohl bei trockener als auch nasser Fahrbahn – und bietet gleichzeitig ein hohes Maß an Pannenschutz. Kompatibel mit Hookless-Felgen gemäß den neuesten Standards ist der Reifen in verschiedenen Größen, Versionen und Farben erhältlich. Dieser Reifen wurde primär für schnelle, kompakte Gravel-Strecken sowie lange Fahrten mit umfangreichen Asphaltabschnitten entwickelt und ist damit die perfekte Wahl für Fahrerinnen und Fahrer, die maximale Laufruhe und Effizienz auf einem Gravel- oder sogar All-Road-Bike suchen.

EIGENSCHAFTEN

GELÄNDEARTEN

■ ENTWICKELT FÜR ■ GEEIGNET ■ NICHT GEEIGNET

HARTE
GELÄNDE

FELSIGES
GELÄNDE

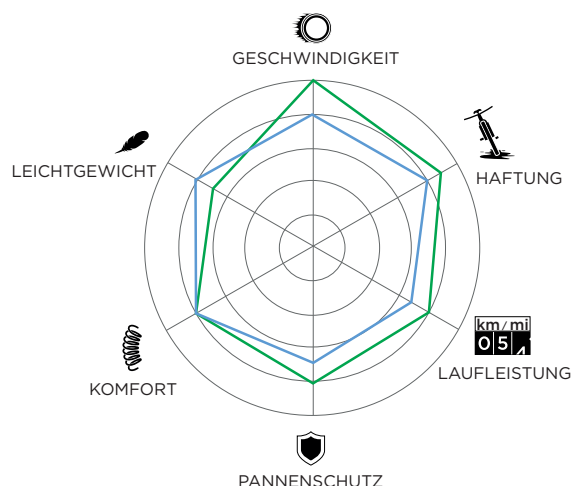
GEMISCHTES
GELÄNDE

LOCKERES
GELÄNDE

WEICHES
GELÄNDE

— HP-LINE

— P-LINE



MODELLE

BESCHREIBUNG	GRÖßE	IP-CODE	GEWICHT (g)	KARKASSE	GUMMIMISCHUNG	AUFBAU
Cinturato™ Gravel H HP-Line	40-622	4708300	500	120tpi, TLR	SmartEVO GR	ProWALL GRAVEL
Cinturato™ Gravel H HP-Line	45-622	4708500	570	120tpi, TLR	SmartEVO GR	ProWALL GRAVEL
Cinturato™ Gravel H HP-Line	50-622	4716600	660	120tpi, TLR	SmartEVO GR	ProWALL GRAVEL
Cinturato™ Gravel H Classic HP-Line	40-622	4708400	500	120tpi, TLR	SmartEVO GR	ProWALL GRAVEL
Cinturato™ Gravel H Classic HP-Line	45-622	4708600	570	120tpi, TLR	SmartEVO GR	ProWALL GRAVEL
Cinturato™ Gravel H Classic HP-Line	50-622	4716500	660	120tpi, TLR	SmartEVO GR	ProWALL GRAVEL
Cinturato™ Gravel H P-Line	35-622	4744100	420	60tpi, TLR	SpeedGRIP	TechWALL GRAVEL
Cinturato™ Gravel H P-Line	40-622	4744200	480	60tpi, TLR	SpeedGRIP	TechWALL GRAVEL
Cinturato™ Gravel H P-Line	45-622	4744300	530	60tpi, TLR	SpeedGRIP	TechWALL GRAVEL
Cinturato™ Gravel H P-Line	50-622	4744400	630	60tpi, TLR	SpeedGRIP	TechWALL GRAVEL
Cinturato™ Gravel H P-Line	45-584	4744500	490	60tpi, TLR	SpeedGRIP	TechWALL GRAVEL
Cinturato™ Gravel H P-Line	50-584	4744600	600	60tpi, TLR	SpeedGRIP	TechWALL GRAVEL



Cinturato™ GRAVEL M

GEMISCHTES GELÄNDE

TECHNOLOGIEN

HP-LINE

SMARTEVO GR

PRO WALL GRAVEL

P-LINE

SPEEDGRIP COMPOUND

TECH WALL GRAVEL



BESCHREIBUNG

Der Cinturato™ Gravel M ist der Gravel-Reifen für gemischtes Gelände, bei dem die Untergründe von kompakt bis instabil reichen, einschließlich aller Zwischenarten. Das Profil verfügt über mittelgroße und mittelweit auseinanderliegende Stollen, die hervorragende Leistung auf einer Vielzahl von Untergründen bieten, kombiniert mit einem kompakten Mittelstreifen, der Rekord-Rolleffizienz in seiner Kategorie gewährleistet. Kompatibel mit Hookless-Felgen gemäß den neuesten Standards bietet der Reifen ein hohes Maß an Pannenschutz und zuverlässigen Grip bei allen Wetterbedingungen – sowohl auf trockenem als auch auf nassem Untergrund – und ist in verschiedenen Größen, Versionen und Farben erhältlich. Dieser Reifen wurde primär für unterschiedliche Offroad-Strecken entwickelt, seine bemerkenswerte Laufruhe macht ihn jedoch auch für lange Abschnitte auf festem Untergrund geeignet. Er ist die perfekte Wahl für Fahrerinnen und Fahrer, die maximale Vielseitigkeit und Anpassungsfähigkeit auf allen Arten von Gravel-Bikes suchen, von Racing bis Adventure.

EIGENSCHAFTEN

GELÄNDEARTEN

■ ENTWICKELT FÜR ■ GEEIGNET ■ NICHT GEEIGNET

HARTES
GELÄNDE

FELSIGES
GELÄNDE

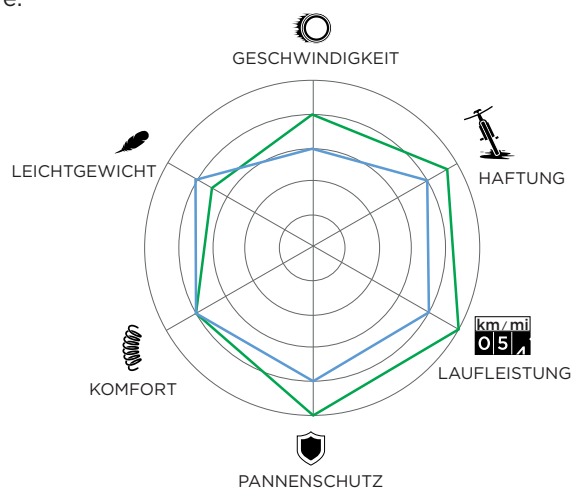
GEMISCHTES
GELÄNDE

LOCKERES
GELÄNDE

WEICHES
GELÄNDE

HP-LINE

P-LINE



MODELLE

BESCHREIBUNG	GRÖßE	IP-CODE	GEWICHT (g)	KARKASSE	GUMMIMISCHUNG	AUFBAU
Cinturato™ Gravel M HP-Line	40-622	4596100	520	120tpi, TLR	SmartEVO GR	ProWALL GRAVEL
Cinturato™ Gravel M HP-Line	45-622	4596300	570	120tpi, TLR	SmartEVO GR	ProWALL GRAVEL
Cinturato™ Gravel M HP-Line	50-622	4718700	690	120tpi, TLR	SmartEVO GR	ProWALL GRAVEL
Cinturato™ Gravel M Classic HP-Line	40-622	4596200	520	120tpi, TLR	SmartEVO GR	ProWALL GRAVEL
Cinturato™ Gravel M Classic HP-Line	45-622	4596400	570	120tpi, TLR	SmartEVO GR	ProWALL GRAVEL
Cinturato™ Gravel M Classic HP-Line	50-622	4596500	690	120tpi, TLR	SmartEVO GR	ProWALL GRAVEL
Cinturato™ Gravel M P-Line	35-622	4744700	400	60tpi, TLR	SpeedGRIP	TechWALL GRAVEL
Cinturato™ Gravel M P-Line	40-622	4744800	480	60tpi, TLR	SpeedGRIP	TechWALL GRAVEL
Cinturato™ Gravel M P-Line	45-622	4744900	530	60tpi, TLR	SpeedGRIP	TechWALL GRAVEL
Cinturato™ Gravel M P-Line	50-622	4745000	670	60tpi, TLR	SpeedGRIP	TechWALL GRAVEL
Cinturato™ Gravel M P-Line	45-584	4745100	490	60tpi, TLR	SpeedGRIP	TechWALL GRAVEL
Cinturato™ Gravel M P-Line	50-584	4745200	630	60tpi, TLR	SpeedGRIP	TechWALL GRAVEL



Cinturato™ GRAVEL RH

RENNEN AUF KOMPAKTEM UNTERGRUND

TECHNOLOGIEN

P-LINE

SPEEDGRIP
COMPOUND

TECHWALL
GRAVEL



BESCHREIBUNG


Der Cinturato™ Gravel RH ist ein Reifen, der speziell für die schnellsten Gravel-Rennen auf gemischten Strecken mit Asphalt- und Hartbodenabschnitten entwickelt wurde. Das glatte Mittelband sorgt für maximale Effizienz auf kompaktem Untergrund, während die ausgeprägten Seitenstollen mechanischen Grip auf Offroad-Passagen bieten, insbesondere in Kurven. Dank seines im Vergleich zu den H- und M-Modellen etwas kantigeren Profils ist dieser Reifen darauf ausgelegt, die Rolleffizienz auf geraden Strecken zu maximieren und gleichzeitig starken Kurvengriff zu gewährleisten – perfekt für einen aggressiveren Fahrstil. Die „R“ (Racing)-Modelle richten sich an Fahrerinnen und Fahrer, die maximale Präzision und Leistung selbst auf anspruchsvollem Terrain suchen, primär unter Rennbedingungen, aber nicht ausschließlich. Sie verfügen über technische Lösungen, die aus Pirellis Erfahrung im MTB-XC-Rennsport abgeleitet sind, und bieten Top-Performance für anspruchsvolle und erfahrene Gravel-Fahrer.

EIGENSCHAFTEN

GELÄNDEARTEN

■ ENTWICKELT FÜR ■ GEEIGNET ■ NICHT GEEIGNET

HARTES GELÄNDE	FELSIGE GELÄNDE	GEMISCHTES GELÄNDE	LOCKERES GELÄNDE	WEICHES GELÄNDE
■	■	■	■	■



MODELLE

BESCHREIBUNG	GRÖßE	IP-CODE	GEWICHT (g)	KARKASSE	GUMMIMISCHUNG	AUFBAU
Cinturato™ Gravel RH P-Line	40-622	4678400	490	60tpi, TLR	SpeedGRIP	TechWALL GRAVEL
Cinturato™ Gravel RH P-Line	45-622	4678600	570	60tpi, TLR	SpeedGRIP	TechWALL GRAVEL
Cinturato™ Gravel RH P-Line	50-622	4746800	620	60tpi, TLR	SpeedGRIP	TechWALL GRAVEL

Cinturato™ GRAVEL RM

RENNEN AUF GEMISCHTEM GELÄNDE

TECHNOLOGIEN

P-LINE

SPEEDGRIP
COMPOUND

TECHWALL
GRAVEL



BESCHREIBUNG

Der Cinturato™ Gravel RM, früher bekannt als RC, wurde entwickelt, um auf den meisten Untergründen maximale Leistung zu bieten. Seine Lauffläche mit speziell für Offroad konzipierten Stollen sorgt für Grip und Kontrolle auf einer Vielzahl unbefestigter Untergründe, ohne dabei Laufruhe und Rolleffizienz auf schnelleren Abschnitten zu mindern.

Entwickelt für Fahrerinnen und Fahrer, die Allround-Geschwindigkeit – nicht nur auf geraden Strecken – Vielseitigkeit und Zuverlässigkeit suchen, ist der Cinturato™ Gravel RM die ideale Wahl für hohe Performance auf gemischten Strecken, vom Asphalt bis zu den technisch anspruchsvollsten Gravel- oder weichen Schotterpassagen. Seine Anpassungsfähigkeit an unterschiedliche Untergründe macht ihn zu einem Referenzmodell für Fahrerinnen und Fahrer, die auf hohem Niveau konkurrieren wollen, ohne Stabilität und Sicherheit zu opfern.

Die „R“ (Racing)-Modelle richten sich an Fahrerinnen und Fahrer, die maximale Präzision und Leistung selbst auf anspruchsvollem Terrain suchen, primär unter Rennbedingungen, aber nicht ausschließlich. Sie verfügen über technische Lösungen, die aus Pirellis MTB-XC-Rennsport-Erfahrung abgeleitet sind, und bieten Top-Performance für anspruchsvolle und erfahrene Gravel- und Fahrerinnen.

EIGENSCHAFTEN

GELÄNDEARTEN

 ENTWICKELT FÜR  GEEIGNET  NICHT GEEIGNET

HARTES GELÄNDE	FELSIGES GELÄNDE	GEMISCHTES GELÄNDE	LOCKERES GELÄNDE	WEICHES GELÄNDE
				



MODELLE

BESCHREIBUNG	GRÖÖE	IP-CODE	GEWICHT (g)	KARKASSE	GUMMIMISCHUNG	AUFBAU
Cinturato™ Gravel RM P-Line	35-622	4743800	440	60tpi, TLR	SpeedGRIP	TechWALL GRAVEL
Cinturato™ Gravel RM P-Line	40-622	4743900	570	60tpi, TLR	SpeedGRIP	TechWALL GRAVEL
Cinturato™ Gravel RM P-Line	45-622	4744000	480	60tpi, TLR	SpeedGRIP	TechWALL GRAVEL